

Preisliste für Außenbordmotoren

gültig ab 1. Oktober 2018

4-Takt Modelle	Motorbauart	Propellerwellen-Leistung kW (PS)**	Gewicht in kg	Starter		Bedienung		Lieferumfang Referenznummer: Siehe Seite 3	unverbindliche Preisempfehlung in EURO
				Elektro	Hand	Fernschaltkasten	Pinne		
F2.5BMHS	1-Zyl.	1,8 (2,5)	17,0		●		●	3	960,-
F2.5BMHL	1-Zyl.	1,8 (2,5)	18,0		●		●	3	985,-
F4BMHS	1-Zyl.	2,9 (4)	27,0		●		●	3	1.250,-
F4BMHL	1-Zyl.	2,9 (4)	28,0		●		●	3	1.305,-
F5AMHS	1-Zyl.	3,68 (5)	27,0		●		●	3	1.490,-
F5AMHL	1-Zyl.	3,68 (5)	28,0		●		●	3	1.550,-
F6CMHS	1-Zyl.	4,4 (6)	27,0		●		●	3	1.710,-
F6CMHL	1-Zyl.	4,4 (6)	28,0		●		●	3	1.755,-
F8FMHS	2-Zyl.	5,9 (8)	38,0		●		●	3	2.680,-
F8FMHL	2-Zyl.	5,9 (8)	39,0		●		●	3	2.750,-
FT8GMHL	2-Zyl.	5,9 (8)	45,0		●		●	3	3.215,-
FT8GMHX	2-Zyl.	5,9 (8)	46,0		●		●	3	3.300,-
FT8GEL	2-Zyl.	5,9 (8)	45,0	●		●		1,3	3.685,-
FT8GEX	2-Zyl.	5,9 (8)	46,0	●		●		1,3	3.755,-
F9.9JMHS	2-Zyl.	7,3 (9,9)	40,0		●		●	3	2.940,-
F9.9JMHL	2-Zyl.	7,3 (9,9)	41,0		●		●	3	2.990,-
F9.9JES	2-Zyl.	7,3 (9,9)	42,0	●		●		1,3	3.780,-
F9.9JEL	2-Zyl.	7,3 (9,9)	43,0	●		●		1,3	3.855,-
FT9.9LMHL	2-Zyl.	7,3 (9,9)	43,0		●		●	3	3.575,-
FT9.9LMHX	2-Zyl.	7,3 (9,9)	44,0		●		●	3	3.645,-
FT9.9LEL	2-Zyl.	7,3 (9,9)	44,0	●		●		1,3	4.360,-
FT9.9LEX	2-Zyl.	7,3 (9,9)	45,0	●		●		1,3	4.425,-
FT9.9LEPL	2-Zyl.	7,3 (9,9)	49,0	●		●		1,3	4.735,-
F15CMHS	2-Zyl.	11,0 (15)	51,0		●		●	3	3.320,-
F15CMHL	2-Zyl.	11,0 (15)	53,0		●		●	3	3.380,-
F15CEHL	2-Zyl.	11,0 (15)	56,0	●		●		3	3.900,-
F15CES	2-Zyl.	11,0 (15)	52,0	●		●		1,3	3.895,-
F15CEL	2-Zyl.	11,0 (15)	54,0	●		●		1,3	3.975,-
F15CEPL	2-Zyl.	11,0 (15)	59,0	●		●		1,3	4.200,-
F20BMHS	2-Zyl.	14,7 (20)	51,0		●		●	3	3.680,-
F20BMHL	2-Zyl.	14,7 (20)	53,0		●		●	3	3.745,-
F20BEPS	2-Zyl.	14,7 (20)	57,0	●		●		1,3	4.500,-
F20BEPL	2-Zyl.	14,7 (20)	59,0	●		●		1,3	4.570,-
F20BES	2-Zyl.	14,7 (20)	52,0	●		●		1,3	4.165,-
F20BEL	2-Zyl.	14,7 (20)	54,0	●		●		1,3	4.240,-
F25GMHS EFI	2-Zyl.	18,5 (25)	57,0		●		●	3	4.690,-
F25GMHL EFI	2-Zyl.	18,5 (25)	59,0		●		●	3	4.740,-
F25GWHS EFI	2-Zyl.	18,5 (25)	60,0	●	●		●	3	5.040,-
F25GWHL EFI	2-Zyl.	18,5 (25)	62,0	●	●		●	3	5.095,-
F25GES EFI	2-Zyl.	18,5 (25)	56,0	●		●		1,3	5.395,-
F25GEL EFI	2-Zyl.	18,5 (25)	58,0	●		●		1,3	5.445,-
F25GETL EFI	2-Zyl.	18,5 (25)	64,0	●		●		1,3	5.950,-
FT25FETL	2-Zyl.	18,5 (25)	92,0	●		●		1,3	7.135,-
F30BEHDL EFI	3-Zyl.	22,0 (30)	102,0	●			●	3	5.755,-
F30BETS EFI	3-Zyl.	22,0 (30)	94,0	●		●		1,3,6	6.415,-
F30BETL EFI	3-Zyl.	22,0 (30)	98,0	●		●		1,3,6	6.455,-

führerscheinfreie Modelle - abhängig von regionalen Bestimmungen

4-Takt Modelle	Motorbauart	Propellerwellen-Leistung kW (PS)**	Gewicht in kg	Starter		Bedienung		Lieferumfang	unverbindliche Preisempfehlung in EURO
				Elektro	Hand	Fernschaltkasten	Pinne		
F40FEHDS EFI	3-Zyl.	29,4 (40)	98,0	●			●	3	6.650,-
F40FEHDL EFI	3-Zyl.	29,4 (40)	102,0	●			●	3	6.740,-
F40FETS EFI	3-Zyl.	29,4 (40)	94,0	●		●		1,3,6	7.465,-
F40FETL EFI	3-Zyl.	29,4 (40)	98,0	●		●		1,3,6	7.525,-
F50HETL EFI	4-Zyl.	36,8 (50)	113,0	●		●		1,3,6	8.315,-
FT50JETL EFI	4-Zyl.	36,8 (50)	118,0	●		●		1,3,6	9.290,-
F60FETL EFI	4-Zyl.	44,1 (60)	113,0	●		●		1,3,6	9.370,-
FT60GETL EFI	4-Zyl.	44,1 (60)	118,0	●		●		1,3,6	10.460,-
F70AETL EFI	4-Zyl.	51,5 (70)	119,0	●		●		1,3,6	11.085,-
F70AETX EFI	4-Zyl.	51,5 (70)	123,0	●		●		1,3,6	11.310,-
F80DETL EFI	4-Zyl.	58,8 (80)	162,0	●		●		1,3,6,7	11.990,-
F80DETX EFI	4-Zyl.	58,8 (80)	166,0	●		●		1,3,6,7	12.390,-
F100FETL EFI	4-Zyl.	73,6 (100)	162,0	●		●		1,3,6,7	13.510,-
F100FETX EFI	4-Zyl.	73,6 (100)	166,0	●		●		1,3,6,7	13.885,-
F115BETL EFI	4-Zyl.	84,6 (115)	175,0	●		●		1,3,6,7	14.875,-
F115BETX EFI	4-Zyl.	84,6 (115)	179,0	●		●		1,3,6,7	15.430,-
FL115BETX EFI	4-Zyl.	84,6 (115)	179,0	●		●		2,4,11	17.930,-
F130AETL EFI	4-Zyl.	95,6 (130)	175,0	●		●		1,3,6,7	15.765,-
F130AETX EFI	4-Zyl.	95,6 (130)	179,0	●		●		1,3,6,7	16.080,-
F150DETL EFI	4-Zyl.	110,3 (150)	222,0	●		●		1,3,6,7	18.740,-
FL150DETL EFI	4-Zyl.	110,3 (150)	222,0	●		●		2,3,11	20.620,-
F150DETX EFI	4-Zyl.	110,3 (150)	227,0	●		●		1,3,6,7	19.160,-
FL150DETX EFI	4-Zyl.	110,3 (150)	227,0	●		●		2,3,11	21.150,-
F150GETL EFI	4-Zyl.	110,3 (150)	226,0	●		●		3,8,10	19.865,-
F150GETX EFI	4-Zyl.	110,3 (150)	227,0	●		●		3,8,10	20.315,-
FL150GETX EFI	4-Zyl.	110,3 (150)	227,0	●		●		3,9,11	21.860,-
F175AETL EFI	4-Zyl.	128,7 (175)	225,0	●		●		1,3,6,7	20.545,-
F175AETX EFI	4-Zyl.	128,7 (175)	226,0	●		●		1,3,6,7	20.965,-
F175CETL EFI	4-Zyl.	128,7 (175)	226,0	●		●		3,8,10	21.165,-
F175CETX EFI	4-Zyl.	128,7 (175)	227,0	●		●		3,8,10	21.600,-
FL175CETX EFI	4-Zyl.	128,7 (175)	227,0	●		●		3,9,11	23.130,-
F200FETL EFI	4-Zyl.	147,1 (200)	226,0	●		●		1,3,6,7	21.200,-
F200FETX EFI	4-Zyl.	147,1 (200)	227,0	●		●		1,3,6,7	21.620,-
FL200FETX EFI	4-Zyl.	147,1 (200)	227,0	●		●		2,3,11	23.595,-
F200GETL EFI	4-Zyl.	147,1 (200)	227,0	●		●		3,8,10	23.075,-
F200GETX EFI	4-Zyl.	147,1 (200)	228,0	●		●		3,8,10	23.575,-
FL200GETX EFI	4-Zyl.	147,1 (200)	228,0	●		●		3,9,11	25.420,-
F225FETX EFI	V6	165,5 (225)	260,0	●		●		3,8,10	26.230,-
FL225FETX EFI	V6	165,5 (225)	260,0	●		●		3,9,11	28.085,-
F225FETU EFI	V6	165,5 (225)	268,0	●		●		3,8,10	26.575,-
F250DETX EFI	V6	183,9 (250)	260,0	●		●		3,8,10	27.785,-
FL250DETX EFI	V6	183,9 (250)	260,0	●		●		3,9,11	29.775,-
F250DETU EFI	V6	183,9 (250)	268,0	●		●		3,8,10	28.560,-
FL250DETU EFI	V6	183,9 (250)	268,0	●		●		3,9,11	30.555,-

** Die Leistungsangaben in kW entsprechen ICOMIA 28/83 Standard, gemessen an der Propellerwelle

FL (am Anfang der Modellbezeichnung) = Linksdrehende Modellversion; F (am Anfang der Modellbezeichnung) = Viertaktmotor

FT (am Anfang der Modellbezeichnung) = 4-Takt Schubmotor; D = Hydraulische Ankipphilfe; P = elektrische Ankipphilfe

S = Normalschaft; L (am Ende der Modellbezeichnung) = Langschaft; X = Ultralangschaft; U = Superultralangschaft;

M = Handstarter; E = Elektrostarter; W = Hand- + Elektrostart, T = Elektrohydraulische Trimm- + Kippanlage; H = Pinnensteuerung

4-Takt Modelle	Motorbauart	Propellerwellenleistung kW (PS)**	Gewicht in kg	Starter		Bedienung		Lieferumfang Referenznummer: Siehe Seite 3	unverbindliche Preisempfehlung in EURO
				Elektro	Hand	Fernschaltkasten	Pinne		
F300BETX EFI	V6	212,1 (300)	260,0	●		●		3,8,10	30.555,-
FL300BETX EFI	V6	212,1 (300)	260,0	●		●		3,9,11	32.530,-
F300BETU EFI	V6	212,1 (300)	268,0	●		●		3,8,10	30.980,-
FL300BETU EFI	V6	212,1 (300)	268,0	●		●		3,9,11	32.955,-
F350AETX EFI	V8	247,4 (350)	356,0	●		●		5,8,10	38.945,-
FL350AETX EFI	V8	247,4 (350)	356,0	●		●		5,9,11	41.165,-
F350AETU EFI	V8	247,4 (350)	364,0	●		●		5,8,10	39.700,-
FL350AETU EFI	V8	247,4 (350)	364,0	●		●		5,9,11	41.925,-

Elektro-Modelle	Schubkraft	Gewicht in kg	Spannung	Geschwindigkeitskontrolle Vorwärts / Rückwärts	Schaftlänge	unverbindliche Preisempfehlung in EURO
M-12	13,6 kp	6,8	12 V	5 / 3	760 mm	220,-
M-18	16,3 kp	7,7	12 V	5 / 3	910 mm	330,-
M-20	20,8 kp	9,2	12 V	5 / 3	910 mm	430,-
M-26	25,0 kp	10,8	12 V	stufenlos	910 mm	695,-

Im Standardlieferungsumfang aller 4-Taktmotoren ist folgendes enthalten:

- **Betriebshandbuch und Garantieunterlagen**
- **CE - Konformitätserklärung**

Garantie:

**Auf alle 4-Taktmotoren gewähren wir eine 3-jährige (2 + 1) Herstellergarantie.
Für alle übrigen Modelle beträgt die Garantiezeit 2 Jahre.**








Ihr YAMAHA-Händler

YAMAHA Motor Deutschland GmbH
Postfach 21 06 53, 41432 Neuss
Internet: www.yamaha-motor.de

Alle Preise verstehen sich inklusive der gesetzlichen MwSt von z.Zt. 19% und zuzüglich Frachtkosten. Diese staffeln sich wie folgt: Motoren kleiner 25 PS = 35,70 €, 25 PS bis 30 PS = 47,60 €, 40 PS bis 60 PS = 89,25 €, 70 PS bis 100 PS = 130,90 €, über 100 PS = 238,00 € und Elektromotoren 14,28 €. Die Preise gelten pro Stück. YAMAHA behält sich das Recht vor, ohne Vorankündigung Preise, Modelle und technische Daten zu ändern. Für Druckfehler kann keine Haftung übernommen werden.

Flexible Rigging: Ab dem Modell F25G besteht die Möglichkeit, Schaltkasten, Instrumente und Propeller individuell dem jeweiligen Bootstyp anzupassen. Befragen Sie hierzu Ihren YAMAHA Händler.

Weitere Details zum Lieferumfang / Referenznummer:

1 =	Fernschaltkasten Typ 703 mit Zündschloß / Rechts- Linksmontage umbaubar	
2 =	Fernschaltkasten Typ 704, Schaltertafel für Doppelmotorisierung	
3 =	Aluminiumpropeller, Distanzscheibe falls erforderlich	
4 =	Edelstahlpropeller Talon	
5 =	Edelstahlpropeller Salzwasser XL	
6 =	DNG Digitaler Drehzahlmesser (mit Trimmeranzeige, Ölkontrolle, Temperaturwarnleuchte)	
7 =	DNG Digitale Geschwindigkeits- und Kraftstoffanzeige (mit Tankanzeige, Kraftstoffdurchfluss, Wegmesser, Uhr, Batteriekontrolle)	
8 =	DBW Aufbauschkasten und Zündschloß	
9 =	DBW Doppel-Aufbauschkasten	
10 =	Multifunktions LCD Farbdisplay 6YC	
11 =	DNG Doppelmotorisierungskit Multifunktions LCD Farbdisplay 6YC	